




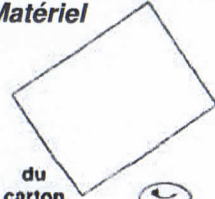








LE MOULIN A FICELLE



- Outillage**
-  une perforatrice
 -  une vrille
 -  un couteau
 -  des ciseaux

- Matériel**
-  du carton
 -  une brochette en bois
 -  de la colle
 -  un bouchon
 -  de la ficelle fine
 -  une punaise
 -  un rouleau de carton

1. Coupe le bouchon en deux.

2. Trace et découpe un disque dans le carton.

3. Colle une moitié de bouchon bien au milieu du disque. Enforce la punaise.

4. Perce bien au centre... ... et enfonce la brochette.

5. Perce un trou de chaque côté du tube.

6. Passe la brochette dans les trous et enfonce l'autre moitié du bouchon.

7. Attache la ficelle et fixe avec la colle.

8. Découpe un anneau de carton.

9. Passe la ficelle dans le tube et attache l'anneau.

10. Remonte le moulin.

11. Tire sur la ficelle puis lâche-la...