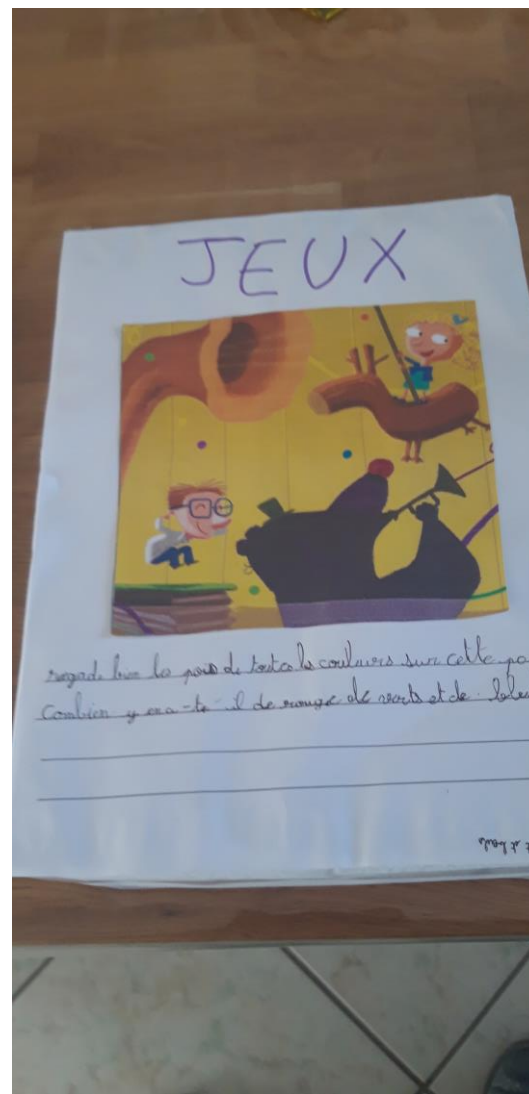





Présentations de livres

CLASSE DE CE1 / CE2

Boucle d'or mène l'enquête ! (Amélie)



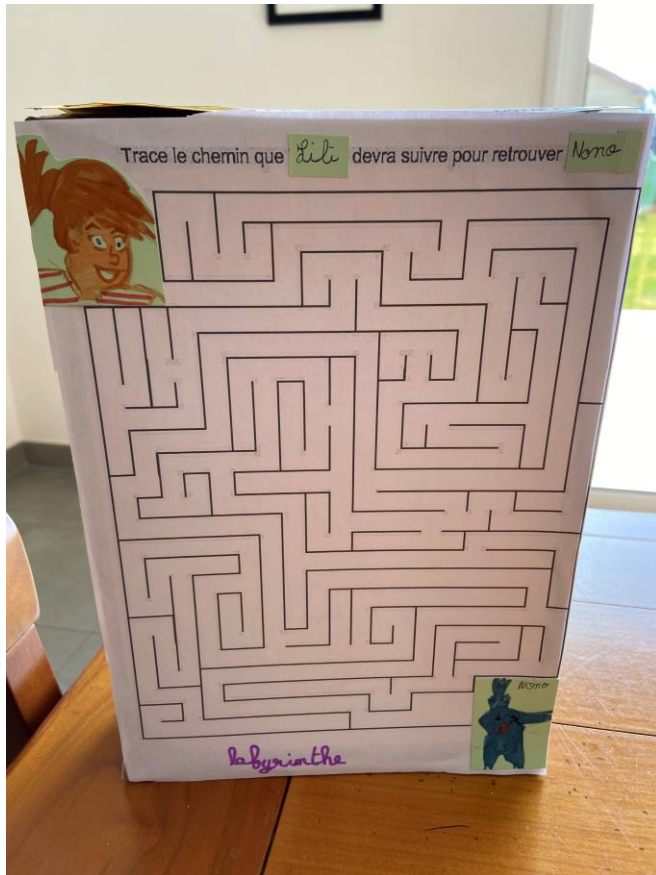
Bill à facettes (Dorian)



Le pouvoir de l'amitié (Emeline)



C'est mon anniversaire ! (Emma)





Le chat botté (Esteban)



Bienvenue chez les Loud (Flora)

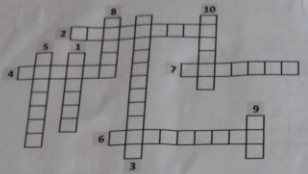


Un coup pas franc de Zac (Gabin)



Le concours des supers chefs (Jahméo)

Recette de la pizza des amis de Geronimo!





- 1 Poudre blanche qui sert à faire du pain
- 2 Personne qui fabrique le pain
- 3 Fromage italien qui sert pour les pizzas
- 4 Légume rouge qui pousse en été.
- 5 Légume qui peut être rouge, jaune ou vert
- 6 Légume qui ressemble à un cylindre et au concombre
- 7 Une plante aromatique
- 8 Tournesol ou olive, tu la mets dans la poêle
- 9 Il est blanc et utile pour l'assaisonnement de tes frites
- 10 Herbe aromatique qui commence par O

INGRÉDIENTS
300 g de farine; 1/2 sachet de levure de boulanger; 2 mozzarellas de bufflonne; 3 tomates; 1 poivron; 1 courgette; des feuilles de basilic; de l'huile d'olive; du sel; de l'origan

Pour préparer la pâte de la pizza (avec l'aide d'un adulte), dissoudre la levure dans un verre d'eau tiède. Verser la farine dans un saladier, y ajouter l'eau avec la levure, 3 cuillerées d'huile et une pincée de sel. Pétrir le tout jusqu'à l'obtention d'une pâte élastique. Couvrir le saladier avec un torchon propre, et laisser reposer 2 heures.



Pendant ce temps-là (toujours avec l'aide d'un adulte), laver puis couper la courgette en tranches fines. Laver puis couper le poivron en lamelles après en avoir enlevé les graines. Faire cuire le tout au four sur une plaque jusqu'à ce que les légumes soient tendres.

Une fois la pâte levée, l'étaler avec un rouleau à pâtisserie sur une plaque de cuisson. Garnir la pâte avec la pulpe des tomates écrasée, les mozzarellas coupées en dés et l'origan. Dans un four chauffé à 180°C, faire cuire la pizza pendant 20 minutes. Quand elle est prête, la garnir avec les légumes cuits au four, et quelques feuilles de basilic.




Le concours

Des super Chefs



Les coupes



GERONIMO STILTON

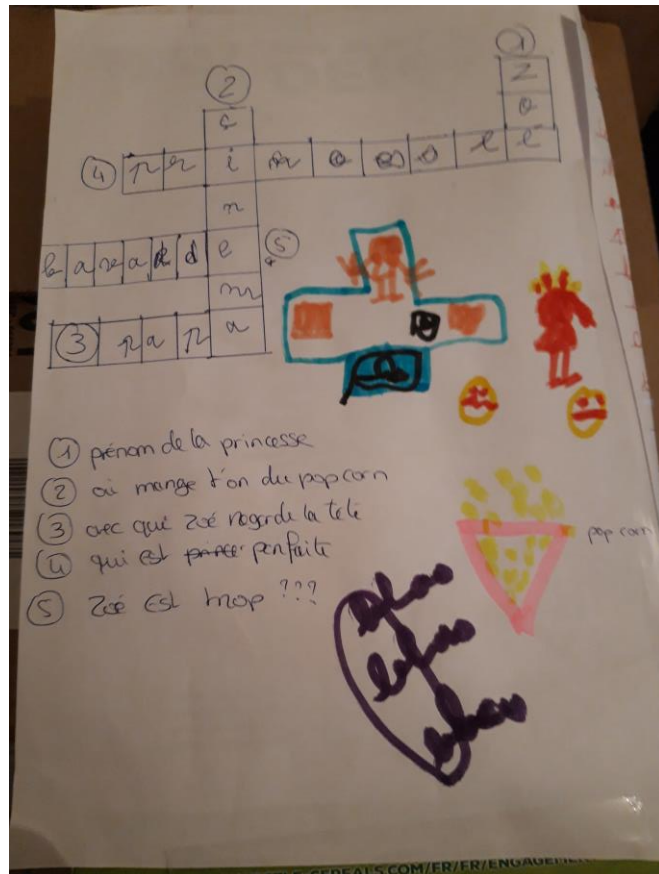
Le capitaine Jean Lafrousse (Jules)




Le pacte de Noël (Laure)



Zoé est trop bavarde (Léa)


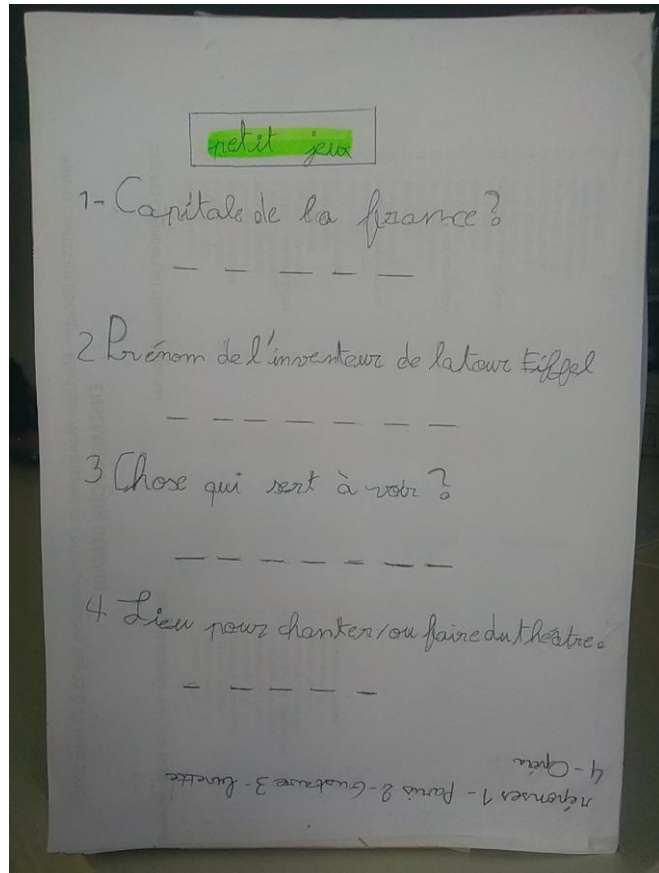


Julie veut devenir vétérinaire (Lisa)



A la rencontre de Gustave Eiffel

(Louca)




Danger sur la banquise (Maëlie)

- ours
- banquise
- igloo
- phoque
- inuit
- glace


| | | | | | | | | | |
|---|---|---|---|---|---|---|---|---|---|
| C | A | R | U | M | S | W | A | E | V |
| O | U | B | A | N | Q | U | I | S | E |
| L | E | Q | S | O | A | N | V | U | G |
| E | V | O | U | W | U | H | T | E | X |
| U | X | R | A | I | F | U | P | C | N |
| Q | S | O | T | F | H | M | S | A | B |
| O | W | T | W | Z | C | E | F | L | A |
| H | I | G | L | O | O | N | B | G | V |
| P | B | V | X | T | X | U | P | R | O |

MOTS MÉLÉS



Danger sur la banquise



Mary
Bope
Osborne




Le ranch (Mairwen)




Oliver et compagnie (Marceau)



Mon animal à moi (Matt)



Bande à Picsou (Théo)



Thomas est un vrai pirate (Gaspard)

